

RAPPORT D'ACTIVITÉ – 2013 –



SOMMAIRE

MOT DES PRÉSIDENTS

PRÉSENTATION DU GROUPE SOCIÉTÉ GÉNÉRALE

01	ENVIRONNEMENT ÉCONOMIQUE	10-13
02	RAPPORT DE GESTION DU DIRECTOIRE	14-17
03	RAPPORTS À L'ASSEMBLÉE GÉNÉRALE ORDINAIRE	18-21
04	RAPPORTS FINANCIERS - Comptes Sociaux	22-27
05	RAPPORTS FINANCIERS - Comptes Consolidés	28-31
06	CONTACTS	32-34

CONSEIL DE SURVEILLANCE

PRÉSIDENT
Jean Louis MATTEI

**PRÉSIDENT D'HONNEUR ET MEMBRE
DU CONSEIL DE SURVEILLANCE**
Abdelaziz TAZI

VICE-PRÉSIDENT
Marc VIENOT

MEMBRES
Didier ALIX
Abdeljalil CHRAIBI
Caroline GUILLAUMIN
Abdellatif HAKAM
Layla M'ZALI
Jean-Luc PARER
Jean-François SAMMARCELLI
Bernardo SANCHEZ INCERA
Mohamed Ben Thami TAZI

CONSEILLERS DU PRÉSIDENT
Alexandre MAYMAT
Brahim ZNIBER

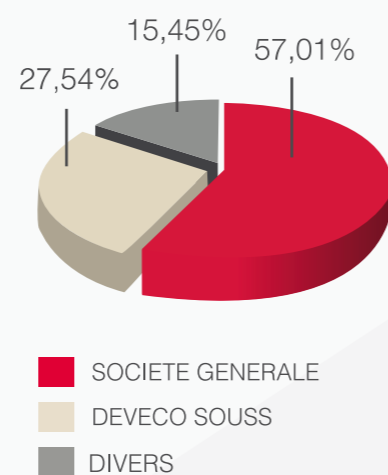
SECRÉTAIRE DU CONSEIL
Sophia ZEMMAMA

DIRECTOIRE


PRÉSIDENT
Khalid CHAMI

DIRECTEUR GÉNÉRAL
Dominique POIGNON

SECRÉTAIRE DU DIRECTOIRE
Kawtar ENNAYER



MOT DES PRÉSIDENTS



Khalid Chami
Président du Directoire



Jean-Louis Matteï
Président du Conseil de Surveillance

Dans un environnement économique difficile, Société Générale Maroc a continué à renforcer sa position de banque marocaine solide et performante et à s'affirmer comme partenaire privilégié du développement économique du pays.

L'année 2013 a été marquée par un bon développement de l'activité globale et des relations avec la clientèle.

La banque a poursuivi le développement de son réseau, porté à 400 agences, renforçant ainsi sa présence et son maillage sur l'ensemble du territoire national. S'appuyant également sur des outils de banque à distance efficaces et une politique commerciale dynamique, sur une offre de produits et services constamment enrichie et renouvelée, Société Générale Maroc a consolidé ses relations avec ses clients Particuliers, Professionnels et Entreprises. Le nombre de clients a ainsi augmenté de plus de 6% sur un an et une attention particulière a été portée à la fidélisation et la valorisation de la clientèle. Cette année encore, la banque a activement œuvré pour offrir des prestations de qualité, comme en témoignent le renouvellement des certifications obtenues dans les engagements de services à la clientèle, la gestion des opérations Titres, des systèmes d'information ou encore des opérations internationales. Société Générale Maroc recueille les fruits d'une politique centrée sur le client et la qualité de service.

En dépit d'un environnement plus contraignant et fortement concurrentiel, l'exercice 2013 s'est ainsi achevé sur une légère progression du Produit Net Bancaire et une bonne maîtrise des frais généraux. Le résultat net est en retrait du fait de l'augmentation du coût du risque.

2013 est aussi une année charnière, correspondant à un exercice de transformation jalonné de projets structurants. La banque a engagé des réformes structurelles afin de mieux s'adapter aux nouvelles exigences du marché. Les filières Risques et Conformité ont ainsi été réorganisées et renforcées. D'importants chantiers et investissements ont également été entrepris afin de mieux préparer l'avenir. Parmi les plus significatifs, le lancement de la Banque Privée. Société Générale Maroc a souhaité apporter une plus forte valeur ajoutée à sa clientèle patrimoniale en mettant à la disposition de cette dernière un réseau exclusif d'agences à travers le Maroc, des Conseillers dédiés hautement spécialisés et une offre de produits et services sur-mesure. Gage de réussite, l'offre de la Banque Privée de Société Générale Maroc s'appuie sur l'expertise de Société Générale Private Banking, élue meilleure Banque Privée en France en 2013, par le magazine Euromoney-publication de référence dans le milieu financier et bancaire international.

La création de la Banque d'Investissement constitue quant à elle une étape importante dans la valorisation du service à la clientèle Entreprise. En regroupant les activités d'Intermédiation Boursière, de Gestion d'Actifs, de Marchés de Capitaux et de Conseil sous un même ensemble, la Banque d'Investissement s'inscrit dans une logique de synergies, d'optimisations et d'expertises renforcées.

Cette même logique a prévalu à la refonte de la filière Internationale et à la création de Trade Centers, destinés à offrir à la clientèle encore plus de proximité et d'expertise dans le conseil et la gestion des opérations de commerce international.

Ces chantiers significatifs, entrepris en 2013 et appelés à se poursuivre en 2014 pour devenir des dispositifs matures et pleinement opérationnels, sont autant d'axes majeurs de développement, devant permettre à Société Générale Maroc de faire monter en puissance des métiers à fort potentiel de croissance et à forte valorisation des relations clients.

Au-delà d'une activité opérationnelle intense et des nombreux investissements destinés à mieux préparer l'avenir, 2013 aura été une année de célébration et de partage.

Société Générale a en effet fêté ses 100 ans de présence et d'investissement au Maroc en partageant, tout au long de l'année, des moments forts d'échanges et de convivialité avec ses clients et ses collaborateurs. Cette année a aussi été l'occasion de nous « ré-approprier » en quelque sorte notre histoire. Ce qui interpelle le plus lorsque l'on revient sur le chemin parcouru, c'est à quel point l'histoire de Société Générale s'imbrique dans celle du Maroc contemporain. Notre banque a joué un rôle important dans l'accompagnement de l'essor d'une économie moderne, prenant part au financement des chantiers nationaux de grande envergure, soutenant les plans gouvernementaux d'appui aux secteurs prioritaires, participant à la bancarisation du plus grand nombre...

Cent ans nous ont permis aussi de forger une âme, l'âme d'une banque nourrissant la passion du service à la clientèle, mais aussi d'une banque citoyenne, exerçant pleinement sa responsabilité sociale et environnementale, œuvrant activement en faveur de l'éducation, de la formation, de l'insertion professionnelle, ou encore en faveur du développement de la culture et des arts au Maroc... C'est avec plaisir et non sans une certaine fierté que nous avons créé, en 2013, la Fondation Société Générale Maroc, en charge de poursuivre et développer cette culture empreinte de solidarité, de partage et d'ouverture.

2013 aura donc été une année charnière pour Société Générale Maroc. Année de transformation, mais aussi année de consolidation dans notre conviction profonde, celle que nous devons rester un partenaire fidèle et solide auprès de nos clients, tout en continuant à innover et à nous adapter aux enjeux de demain. Notre ambition reste plus que jamais d'être la banque relationnelle de référence, tournée vers la satisfaction de ses clients et reconnue pour la qualité de ses équipes. Car ce qui fait aussi la force d'un groupe comme le nôtre, c'est l'engagement de ses 4000 collaboratrices et collaborateurs dont l'action au quotidien est animée par des valeurs essentielles : le professionnalisme, la responsabilité et l'esprit d'équipe.

GRUPE SOCIÉTÉ GÉNÉRALE AU MAROC

Premier Groupe financier privé avec un actionnaire de référence internationale, couvrant tous les domaines d'activités.

SOCIÉTÉ GÉNÉRALE MAROCAINE DE BANQUES

SOGELEASE Leasing	SOGECAPITAL GESTION Gestion d'actifs
EQDOM Crédit à la consommation	SOGECAPITAL PLACEMENT Fonds commun de placement
SOGEFINANCEMENT Crédit à la consommation	SOGECAPITAL BOURSE Intermédiation en bourse
LA MAROCAINE VIE Assurance-vie	ALD AUTOMOTIVE Location longue durée
ATHENA COURTAGE Courtage en assurances	SG TANGER OFFSHORE Banque offshore
SOGECONTACT Centre d'appels dédié	FONCIMMO Immobiliers hors exploitation
INVESTIMA Capital investissment	

PÉRIMÈTRE DE CONSOLIDATION GROUPE

DÉNOMINATION	% INTÉRÊTS
SOCIÉTÉ GÉNÉRALE MAROCAINE DE BANQUES	100%
SOGELEASE	100%
EQDOM	20,88%
SOGEFINANCEMENT	100%
LA MAROCAINE VIE	25,82%
ATHENA COURTAGE	97%
SOGECONTACT	99,83%
INVESTIMA	48,04%
SOGECAPITAL GESTION	99,94%
SOGECAPITAL PLACEMENT	99,94%
SOGECAPITAL BOURSE	100%
ALD AUTOMOTIVE	15%
SG TANGER BANQUE OFFSHORE	99,92%
FONCIMMO	100%

PRÉSENTATION DU GROUPE SOCIÉTÉ GÉNÉRALE

SOCIÉTÉ GÉNÉRALE est l'un des tout premiers groupes européens de services financiers. S'appuyant sur un modèle diversifié de banque universelle, le Groupe allie solidité financière et stratégie de croissance durable, afin de mettre sa performance au service du financement de l'économie et des projets de ses clients.

Le Groupe compte plus de 148 000 collaborateurs actifs dans 76 pays et accompagne au quotidien plus de 32 millions de clients particuliers, des grandes entreprises et investisseurs institutionnels en leur offrant une palette de conseils et de solutions financières qui s'appuie sur 3 pôles métiers complémentaires qui favorisent les synergies et confortent notre modèle de banque universelle :

- La Banque de détail en France avec les enseignes SOCIÉTÉ GÉNÉRALE, CRÉDIT DU NORD et BOURSORAMA qui proposent des gammes complètes de services financiers avec une offre multicanal à la pointe de l'innovation digitale.
- Le pôle Banque de Détail et Services Financiers Internationaux qui regroupe les activités du pôle Réseaux Internationaux avec le pôle Services Financiers Spécialisés et Assurances. Le nouvel ensemble regroupe désormais les réseaux bancaires avec les activités de crédit à la consommation (organisés en trois zones géographiques : Europe, Russie, et Afrique, Asie, Bassin Méditerranéen et Outre-mer) et trois métiers spécialisés (activités d'assurances, location longue durée et gestion de flottes, financement de biens d'équipement professionnels). Ce pôle offre une large gamme de produits et services aux particuliers, professionnels et entreprises. Fort de la complémentarité de ses expertises, le pôle dispose de positions solides et reconnues sur ses différents marchés.
- Le pôle Banque de Grande Clientèle et Solutions Investisseurs qui regroupe les activités de la Banque de Financement et d'Investissement, de Gestion d'Actifs et Banque Privée et de Métier Titres et Courtage. Ce pôle accompagne dans la durée l'ensemble de ses clients – entreprises, institutions financières, secteur public, gestionnaires de patrimoine et clients privés – en leur proposant une offre de services variés apportant des solutions intégrées et adaptées à leurs besoins spécifiques.

SOCIÉTÉ GÉNÉRALE figure dans les principaux indices de développement durable.

Une stratégie de croissance rentable, fondée sur un modèle de banque universelle

Les Services financiers aux entreprises ont de nouveau démontré la solidité de leur modèle avec des résultats en hausse de 25 % et de très bonnes performances tant dans les métiers de gestion de flottes de véhicules (avec un parc qui a franchi le seuil du million) que dans ceux de financement des biens d'équipement. Enfin, l'activité d'Assurances a réalisé de solides performances en France et à l'international, en poursuivant sa stratégie d'extension de gamme de produits et d'intensification des taux de pénétration auprès des différents distributeurs.

L'ambition du Groupe dans la Banque de Détail et Services Financiers Internationaux est de poursuivre la dynamique de son modèle de banque universelle à croissance rentable : en s'appuyant sur les synergies possibles au sein de Société Générale et de ses vastes réseaux internationaux, tout en capitalisant sur ses franchises leaders aux compétences reconnues.

01

ENVIRONNEMENT ÉCONOMIQUE

- Comptes publics
- Évolution Sectorielle
- Évolution Boursière



01 | ENVIRONNEMENT ÉCONOMIQUE

COMPTES PUBLICS

A fin 2013, la Loi de Finances 2013 a été marquée par un allègement du déficit budgétaire de 16,4% par rapport à fin 2012 pour s'établir à 48,1 Mds. MAD, soit 5,4% du PIB. Cette baisse du niveau du déficit trouve son origine dans la réduction des dépenses, sous l'effet principalement de la diminution des charges de compensation, conjuguée à une amélioration des recettes, notamment non fiscales.

L'évolution des agrégats monétaires a été caractérisée par la poursuite du ralentissement du rythme de croissance de la masse monétaire, passant d'une hausse de 6,4% en 2011 à 4,5% en 2012 puis à 2,8% seulement en 2013. Cette évolution est le résultat de la décélération du rythme de progression de la monnaie scripturale et, dans une moindre mesure, des autres actifs. En revanche, la circulation fiduciaire a connu une accélération de son rythme d'évolution en enregistrant une progression de 4,9%. Les placements à vue se sont également inscrits en hausse de 8,4%.

Le taux d'inflation, mesuré par la variation de l'indice des prix à la consommation, s'est établi en 2013 à +1,9% en glissement annuel. Cette légère accélération du niveau d'inflation est intervenue dans un contexte marqué notamment par l'entrée en vigueur en septembre 2013 du système d'indexation partielle des prix de certains produits pétroliers.

Le taux de chômage national a marqué une

légère hausse de 0,2 point par rapport à 2012 pour s'établir en 2013 à 9,2%.

Au terme de l'année 2013, les échanges commerciaux du Maroc avec le reste du monde se sont traduits par une amélioration du taux de couverture. Cette évolution résulte d'une baisse plus importante des importations de 2% comparativement à celle des exportations, soit -0,8%. S'agissant des flux financiers, les recettes des IDE ont maintenu leur orientation favorable, enregistrant une hausse de 25,2%, reconfirmant la confiance des investisseurs étrangers dans l'économie marocaine.

ÉVOLUTION SECTORIELLE

La campagne agricole 2012-2013 a été clôturée sur une production céréalière record de plus de 97 millions de quintaux, en hausse de près de 93% par rapport à la campagne précédente.

Pour ce qui est du secteur énergétique, la production d'électricité s'est raffermie de 2,7% en glissement annuel après une progression de 8,0% en 2012. S'agissant de la consommation d'électricité, elle a clôturé l'année 2013 sur un léger accroissement de 0,6% contre 7,4% un an auparavant.

En ce qui concerne le secteur minier, les exportations de phosphates et dérivés ont totalisé 37,1 milliards de dirhams à fin 2013, en baisse de 23,3%.

L'activité du secteur du Bâtiment et des Travaux Publics (BTP) a connu un démarrage difficile en début d'année 2013 en raison des conditions climatiques défavorables et de certaines difficultés conjoncturelles qui ont induit un recul des ventes de ciment de plus de 20% au 1^{er} trimestre 2013. Ce mouvement baissier s'est estompé progressivement à partir du mois d'avril (-4,0% au T2-2013) avant de renouer avec la hausse au 3^{ème} trimestre 2013 (+3,4%) et au 4^{ème} trimestre 2013 (+0,1%). Sur l'ensemble de l'année, la baisse des ventes de ciment s'est limitée à 6,3% après celle de 1,6% en 2012.

En dépit d'un contexte international difficile, le secteur touristique national a marqué une bonne performance en 2013. C'est ainsi que le seuil des 10 millions de touristes a été franchi pour la première fois. Les nuitées réalisées dans les hôtels classés ont affiché un bon comportement avec une progression de 9,3% contre 3,7% un an auparavant.

Pour le secteur des télécommunications, les parcs globaux de la téléphonie et de l'Internet poursuivent leur bonne orientation à fin 2013. Le parc global de la téléphonie a totalisé 45,3 millions d'abonnés, en consolidation de 7,2% par rapport à 2012. Cette performance est impulsée, essentiellement, par la hausse du parc global de la téléphonie mobile de 8,7%. De son côté, le nombre d'abonnés à Internet continue de se renforcer à deux chiffres, progressant de 46%.

ÉVOLUTION BOURSIÈRE

L'année 2013 marque une rupture avec le trend baissier prononcé observé depuis le début de l'année 2011. En effet, après avoir prolongé son cycle baissier jusqu'à fin août 2013, la place de Casablanca a depuis effacé en partie ses pertes et boucle l'année 2013 en léger retrait. Dans ce sens, les indices MASI et MADEX ont reculé de 2,6% chacun par rapport à fin décembre 2012, après des baisses respectives de 15,1% et 15,5% l'année précédente.

Concernant le volume global des transactions, il a enregistré une nette progression en 2013 pour s'établir à 62,1 milliards de dirhams, soit une hausse de 1,8% comparé à 2012. Les dernières semaines de l'année 2013 ont été marquées par l'introduction en bourse de JLEC et par une reprise des volumes échangés liés notamment, à des opérations d'allers-retours des investisseurs, le reclassement des étrangers suite au passage du Maroc à l'indice MSCI Frontier Markets et à l'opération de blocs JLEC pour 9 milliards de dirhams dans un seul sens.

Pour sa part, la capitalisation boursière ressort en hausse de 1,3% par rapport à fin 2012 pour s'établir à 451,1 milliards de dirhams, et ce grâce à l'introduction en Bourse de JLEC portant sur une capitalisation boursière de 10,6 milliards de dirhams.

02

RAPPORT
DE GESTION
DU DIRECTOIRE



02

RAPPORT DE GESTION DU DIRECTOIRE

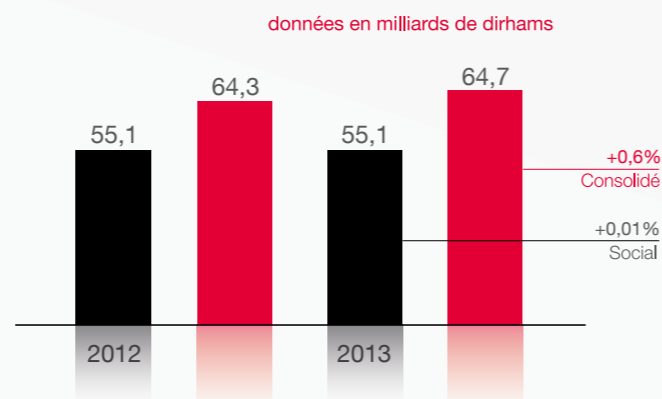
PRINCIPAUX INDICATEURS BILANTIELS

UNE CONTRIBUTION RÉELLE AU FINANCEMENT DE L'ÉCONOMIE MAROCAINE

CRÉDITS PAR CAISSE⁽¹⁾

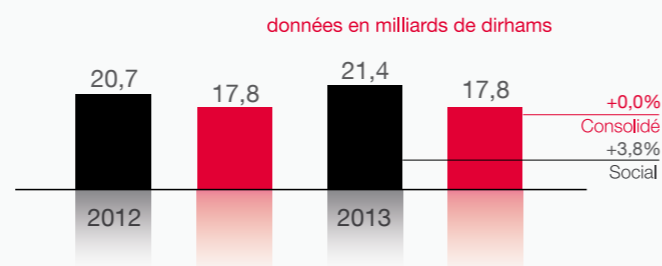
Le volume des crédits accordé à la clientèle de la banque est resté stable en 2013.

Les crédits accordés par le Groupe affichent une progression de 0,6% en 2013.



CRÉDITS PAR SIGNATURE

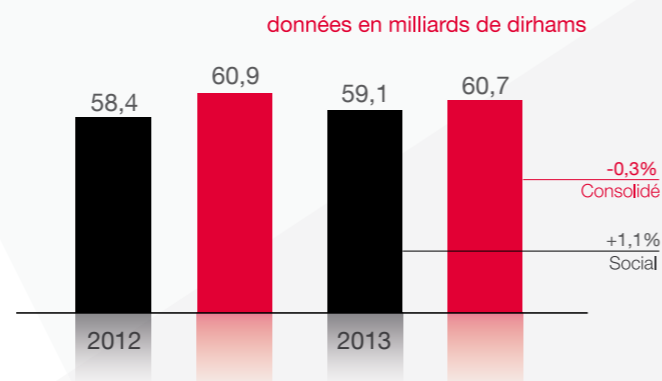
Les crédits par signature accordés par la banque ont progressé de 3,8% en 2013. En consolidé, les encours sont stables.



DES FONDAMENTAUX SOLIDES

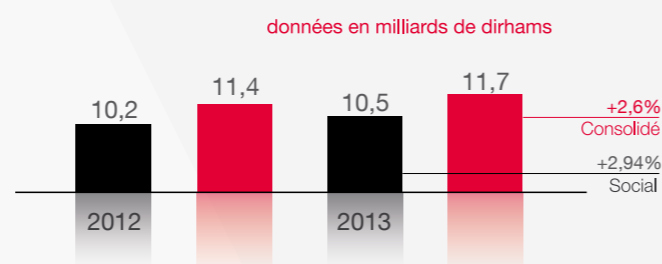
RESSOURCES

Les ressources collectées auprès de la clientèle ont affiché une légère augmentation de 1,1% en 2013. En consolidé, les ressources du Groupe sont en léger recul de 0,3%.



FONDS PROPRES ET ASSIMILÉS

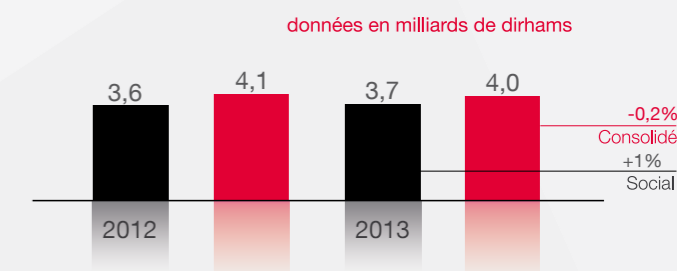
Les fonds propres ont progressé de 2,94% en 2013, permettant d'assurer au Groupe une solidité financière confortable, pour satisfaire les ratios de solvabilité réglementaires et continuer à accompagner ses objectifs de développement.



UNE PERFORMANCE FINANCIÈRE RÉSILIENTE

PRODUIT NET BANCAIRE (PNB)

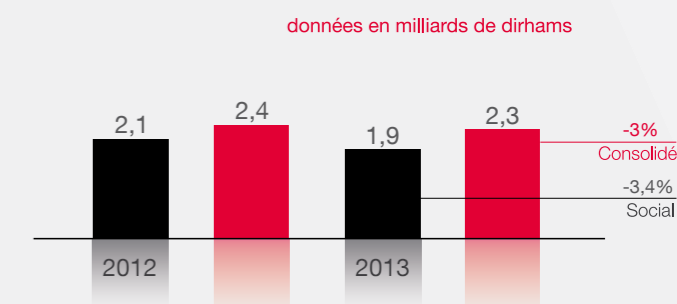
En ligne avec l'évolution de l'activité de la banque, le PNB augmente en 2013 de 1%. La marge d'intérêt réalisée sur les opérations et les commissions de service sont les principaux contributeurs à cette réalisation. En consolidé, le PNB recule de 0,2%.



RÉSULTAT BRUT D'EXPLOITATION (RBE)

Le RBE de la banque enregistre un recul de 3,4% en 2013.

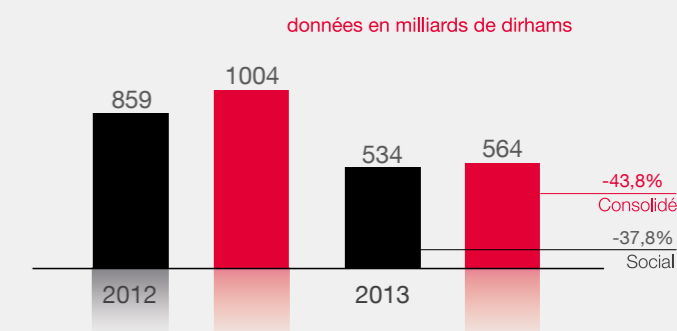
Le RBE du Groupe est en retrait de 3% en 2013, s'élevant ainsi à 2,3 milliards de dirhams.



RÉSULTAT NET (RN)

Le RN de la banque est de 534 millions de dirhams en 2013, en baisse de 37,83% du fait d'une charge de risque accrue due à la dégradation de l'environnement.

En consolidé, le résultat net part du Groupe s'élève à 564 millions de dirhams en 2013.



(1) Note pour DF : En social, crédits par caisse = créances sur la clientèle + créances acquises par affacturage
 (2) Note pour DF : En social et en IFRS, ressources = dépôts + titres de créances émis hors dettes subordonnées

03

RAPPORTS À L'ASSEMBLÉE GÉNÉRALE ORDINAIRE

- Rapport du Conseil de Surveillance
- Rapport du Directoire
- Résolutions de l'Assemblée Générale Ordinaire



03

RAPPORTS À L'ASSEMBLÉE GÉNÉRALE ORDINAIRE

RAPPORT DU CONSEIL DE SURVEILLANCE

Mesdames, Messieurs,

En application des statuts de notre banque et de la loi sur la société anonyme n° 20/05, nous vous avons réunis en Assemblée Générale Ordinaire en vue de vous rendre compte de l'activité et des résultats de la banque et de ses filiales au cours de l'exercice 2013 et de soumettre à votre approbation les comptes de l'exercice clos le 31 Décembre 2013.

En vertu de cette loi, le Conseil de Surveillance présente à l'Assemblée Générale ses observations sur le rapport du Directoire et sur les comptes de l'exercice 2013.

Tous les documents prévus par la loi : comptes annuels, rapport de gestion du Directoire,... ont été communiqués au Conseil de Surveillance dans les délais prévus par les dispositions légales.

Le Conseil de Surveillance a tenu en 2013 quatre réunions (le 12 mars, le 29 mai, le 16 septembre et le 21 novembre) au cours desquelles il a examiné les rapports de gestion du Directoire et a pris connaissance des performances commerciales de notre établissement.

Par ailleurs, les différents comités créés par le Conseil de Surveillance : Comité des Risques, Comité d'Audit et Comité des Rémunérations et des nominations se sont réunis régulièrement et leurs conclusions ont été soumises au Conseil de Surveillance pour approbation.

Le Président du Conseil de Surveillance a également été informé, de manière régulière, à travers les différents Comités d'Informations, sur l'évolution de l'activité de la banque et les différents projets en cours.

RAPPORT DU DIRECTOIRE

Mesdames, Messieurs,

Conformément à l'article 17 des statuts, nous vous avons réunis en Assemblée Générale Ordinaire pour soumettre à votre approbation les rapports du Conseil de Surveillance, du Directoire et des Commissaires aux comptes, le bilan et les comptes de l'exercice clos le 31 Décembre 2013, lesdits comptes se soldant par un bénéfice net de 534 306 807 MAD ainsi que la proposition d'affectation et de répartition suivante des bénéfices :

	En MAD
Résultat de l'exercice	534 306 807
report à nouveau	12 134
Résultat distribuable	534 318 941
Réserve légale	-
Réserve spéciale	-
Réserve extraordinaire	267 807 000
Total Réserves	267 807 000
Total Dividendes	266 500 000
Report à nouveau	11 941

Nous vous demandons d'approuver ces documents tels qu'ils vous ont été présentés.

Nous vous demandons également de donner aux membres du Directoire quitus et décharge de leur gestion pour l'exercice clos le 31 Décembre 2013.

Nous vous demandons également de renouveler le mandat d'un membre du Conseil de Surveillance et de nommer les Commissaires aux Comptes.

Par ailleurs, vous aurez à fixer le montant brut des jetons de présence alloués aux membres du Conseil de Surveillance.

RÉSOLUTIONS DE L'ASSEMBLÉE GÉNÉRALE ORDINAIRE

PREMIÈRE RÉSOLUTION

L'Assemblée Générale, après avoir entendu lecture du rapport du Conseil de Surveillance, du rapport de gestion du Directoire et des rapports des Commissaires aux Comptes, les approuve expressément.

Elle approuve également, tels qu'ils lui ont été présentés, le bilan et les comptes de l'exercice clos le 31 Décembre 2013.

DEUXIÈME RÉSOLUTION

L'Assemblée Générale, après avoir entendu lecture du rapport spécial des Commissaires aux Comptes sur les conventions passées par la Banque telles que prévues à l'article 56 de la loi 17-95 telles que modifiées par la loi n° 20-05 sur les sociétés anonymes, les approuve expressément.

TROISIÈME RÉSOLUTION

L'Assemblée Générale donne aux membres du Directoire, en fonction pendant l'exercice clos le 31 Décembre 2013, quitus et décharge de leur gestion pour ledit exercice. Elle donne également quitus aux membres du Conseil de Surveillance pour l'exécution de leur mandat pendant l'exercice 2013.

QUATRIÈME RÉSOLUTION

L'Assemblée Générale approuve aussi l'affectation et la répartition des bénéfices proposées. Elle fixe en conséquence le dividende de l'exercice 2013 à 13 Dirhams par action pour les 20.500.000 actions assujetties aux dividendes.

Le résultat de l'année, augmenté du report à nouveau, sera ainsi affecté de la manière suivante :

Réserve légale	Cumul de 10% du capital social est atteint
Réserve spéciale	-
Dividende	266 500 000
Réserve extraordinaire	267 807 000
Report à nouveau	11 941

CINQUIÈME RÉSOLUTION

L'Assemblée Générale fixe pour 2014 le montant brut des jetons de présence à :

- 600.000 Dirhams pour le Président du Conseil de Surveillance
- 200.000 Dirhams pour les autres membres du Conseil de Surveillance

SIXIÈME RÉSOLUTION

L'Assemblée Générale constate l'arrivée à échéance du mandat de Monsieur Jean François SAMMARCELLI, en sa qualité de membre du Conseil de Surveillance. Elle décide de renouveler son mandat pour une durée de six ans. Son mandat expirera lors de l'Assemblée Générale Ordinaire appelée à statuer sur les comptes de l'exercice 2019.

SEPTIÈME RÉSOLUTION

L'Assemblée Générale constate l'arrivée à échéance du mandat des Commissaires aux Comptes :

- ERNST & YOUNG

Représenté par M. Abdeslam BERRADA en sa qualité d'associé

Adresse : 37, Bd Abdellatif Benkaddour, Casablanca

- FIDAROC GRANT THORNTON

Représenté par M. Faiçal MEKOUAR en sa qualité d'associé Gérant

Adresse : 47, Rue Allal Ben Abdallah, Casablanca

Elle décide de renouveler le mandat du cabinet ERNST & YOUNG pour une durée de trois ans. Ce mandat expirera lors de l'assemblée Générale Ordinaire appelée à statuer sur les comptes de l'exercice 2016.

Elle décide de nommer pour une durée de trois ans le cabinet DELOITTE Audit. Son mandat expirera lors de l'assemblée Générale Ordinaire appelée à statuer sur les comptes de l'exercice 2016.

HUITIÈME RÉSOLUTION

L'Assemblée Générale donne tous pouvoirs au porteur d'un original, d'une copie ou d'un extrait du présent procès-verbal pour accomplir les formalités prescrites par la loi.

04

RAPPORTS FINANCIERS COMPTES SOCIAUX

- Bilan en normes sociales au 31 décembre 2013
avant et après répartition du résultat
- Comptes sociaux au 31 décembre 2013
- Hors bilan au 31 décembre 2013
- Compte de Produits et Charges au 31 décembre 2013
- Résumé du rapport des commissaires aux comptes



BILAN EN NORMES SOCIALES AU 31/12/2013 AVANT ET APRÈS RÉPARTITION DU RÉSULTAT

BILAN AU 31 DÉCEMBRE 2013		en milliers de dirhams	
ACTIF	après répartition	avant répartition	
Valeurs en caisse, Banques centrales, Trésor Public, Service des chèques postaux	1 513 237	1 513 237	
Créances sur les établissements de crédit et assimilés	5 992 194	5 992 194	
. A vue	1 700 826	1 700 826	
. A terme	4 291 368	4 291 368	
Créances sur la clientèle	54 816 801	54 816 801	
. Crédits de trésorerie et à la consommation	18 927 479	18 927 479	
. Crédits à l'équipement	13 641 548	13 641 548	
. Crédits immobiliers	16 927 382	16 927 382	
. Autres crédits	5 320 392	5 320 392	
Créances acquises par affacturage	246 190	246 190	
Titres de transaction et de placement	8 347 506	8 347 506	
. Bons du Trésor et valeurs assimilées	7 501 339	7 501 339	
. Autres titres de créance	344 645	344 645	
. Titres de propriété	501 522	501 522	
Autres actifs	953 865	953 865	
Titres d'investissement	-	-	
. Bons du Trésor et valeurs assimilées	-	-	
. Autres titres de créance	-	-	
Titres de participation et emplois assimilés	1 160 553	1 160 553	
Créances subordonnées	-	-	
Immobilisations données en crédit-bail et en location	-	-	
Immobilisations incorporelles	233 008	233 008	
Immobilisations corporelles	1 218 254	1 218 254	
Total Actif	74 481 608	74 481 608	
PASSIF	après répartition	avant répartition	
Banques centrales, Trésor Public, Service des chèques postaux	2	2	
Dettes envers les établissements de crédit et assimilés	2 809 131	2 809 131	
. A vue	1 669 271	1 669 271	
. A terme	1 139 860	1 139 860	
Dépôts de la clientèle	53 897 627	53 897 627	
. Comptes à vue créditeurs	32 362 626	32 362 626	
. Comptes d'épargne	7 961 563	7 961 563	
. Dépôts à terme	10 772 190	10 772 190	
. Autres comptes créditeurs	2 801 248	2 801 248	
Titres de créance émis	5 154 590	5 154 590	
. Titres de créance négociables	5 154 590	5 154 590	
. Emprunts obligataires	-	-	
. Autres titres de créance émis	-	-	
Autres passifs	1 597 730	1 331 230	
Provisions pour risques et charges	839 931	839 931	
Provisions réglementées	-	-	
Subventions, fonds publics affectés et fonds spéciaux de garantie	-	-	
Dettes subordonnées	2 582 225	2 582 225	
Ecarts de réévaluation	-	-	
Réserves et primes liées au capital	5 550 360	5 282 553	
Capital	2 050 000	2 050 000	
Actionnaires. Capital non versé (-)	-	-	
Report à nouveau (+/-)	12	12	
Résultats nets en instance d'affectation (+/-)	-	-	
Résultat net de l'exercice (+/-)	-	534 307	
Total Passif	74 481 608	74 481 608	

COMPTES SOCIAUX AU 31/12/2013

BILAN AU 31 DÉCEMBRE 2013		en milliers de dirhams	
ACTIF	31/12/2013	31/12/2012	
Valeurs en caisse, Banques centrales, Trésor Public, Service des chèques postaux	1 513 237	3 132 643	
Créances sur les établissements de crédit et assimilés	5 992 194	5 294 502	
. A vue	1 700 826	1 404 188	
. A terme	4 291 368	3 890 314	
Créances sur la clientèle	54 816 801	54 851 362	
. Crédits de trésorerie et à la consommation	18 927 479	21 024 951	
. Crédits à l'équipement	13 641 548	14 323 301	
. Crédits immobiliers	16 927 382	15 247 462	
. Autres crédits	5 320 392	4 255 648	
Créances acquises par affacturage	246 190	204 788	
Titres de transaction et de placement	8 347 506	4 158 533	
. Bons du Trésor et valeurs assimilées	7 501 339	3 091 376	
. Autres titres de créance	344 645	565 459	
. Titres de propriété	501 522	501 698	
Autres actifs	953 865	971 887	
Titres d'investissement	-	-	
. Bons du Trésor et valeurs assimilées	-	-	
. Autres titres de créance	-	-	
Titres de participation et emplois assimilés	1 160 553	1 119 284	
Créances subordonnées	-	-	
Immobilisations données en crédit-bail et en location	-	-	
Immobilisations incorporelles	233 008	228 617	
Immobilisations corporelles	1 218 254	1 260 284	
Total Actif	74 481 608	71 221 900	
PASSIF	31/12/2013	31/12/2012	
Banques centrales, Trésor Public, Service des chèques postaux	2	-	
Dettes envers les établissements de crédit et assimilés	2 809 131	366 333	
. A vue	1 669 271	196 054	
. A terme	1 139 860	170 279	
Dépôts de la clientèle	53 897 627	50 781 761	
. Comptes à vue créditeurs	32 362 626	29 689 114	
. Comptes d'épargne	7 961 563	7 385 484	
. Dépôts à terme	10 772 190	10 957 901	
. Autres comptes créditeurs	2 801 248	2 749 262	
Titres de créance émis	5 154 590	7 642 609	
. Titres de créance négociables	5 154 590	7 642 609	
. Emprunts obligataires	-	-	
. Autres titres de créance émis	-	-	
Autres passifs	1 331 230	1 420 195	
Provisions pour risques et charges	839 931	812 563	
Provisions réglementées	-	-	
Subventions, fonds publics affectés et fonds spéciaux de garantie	-	-	
Dettes subordonnées	2 582 225	2 578 874	
Ecarts de réévaluation	-	-	
Réserves et primes liées au capital	5 282 553	4 710 053	
Capital	2 050 000	2 050 000	
Actionnaires. Capital non versé (-)	-	-	
Report à nouveau (+/-)	12	83	
Résultats nets en instance d'affectation (+/-)	-	-	
Résultat net de l'exercice (+/-)	534 307	859 429	
Total Passif	74 481 608	71 221 900	

HORS BILAN AU 31 DÉCEMBRE 2013		en milliers de dirhams	
	31/12/2013	31/12/2012	
ENGAGEMENTS DONNÉS	21 417 046	20 696 910	
Engagements de financement donnés en faveur d'établissements de crédit et assimilés	-	-	
Engagements de financement donnés en faveur de la clientèle	4 284 589	5 266 279	
Engagements de garantie d'ordre d'établissements de crédit et assimilés	4 419 408	4 165 518	
Engagements de garantie d'ordre de la clientèle	12 713 049	11 265 113	
Titres achetés à réméré	-	-	
Autres titres à livrer	-	-	
ENGAGEMENTS REÇUS	7 883 637	6 072 448	
Engagements de financement reçus d'établissements de crédit et assimilés	1 133 419	1 121 918	
Engagements de garantie reçus d'établissements de crédit et assimilés	6 135 089	4 530 058	
Engagements de garantie reçus de l'État et d'organismes de garantie divers	615 129	420 472	
Titres vendus à réméré	-	-	
Autres titres à recevoir	-	-	

COMPTE DE PRODUITS ET CHARGES AU 31 DÉCEMBRE 2013		en milliers de dirhams	
	31/12/2013	31/12/2012	
PRODUITS D'EXPLOITATION BANCAIRE	5 072 264	5 031 642	
Intérêts et produits assimilés sur opérations avec les établissements de crédit	257 393	299 310	
Intérêts et produits assimilés sur opérations avec la clientèle	3 578 318	3 643 905	
Intérêts et produits assimilés sur titres de créance	197 766	125 778	
Produits sur titres de propriété	182 037	123 174	
Produits sur immobilisations en crédit-bail et en location	-	-	
Commissions sur prestations de service	405 874	417 800	
Autres produits bancaires	450 876	421 675	
CHARGES D'EXPLOITATION BANCAIRE	1 409 197	1 404 253	
Intérêts et charges assimilées sur opérations avec les établissements de crédit	38 257	25 629	
Intérêts et charges assimilées sur opérations avec la clientèle	705 976	639 697	
Intérêts et charges assimilées sur titres de créance émis	386 102	469 512	
Charges sur immobilisations en crédit-bail et en location	-	-	
Autres charges bancaires	278 862	269 415	
PRODUIT NET BANCAIRE	3 663 067	3 627 389	
Produits d'exploitation non bancaire	43 570	50 608	
Charges d'exploitation non bancaire	32 160	34 367	
CHARGES GÉNÉRALES D'EXPLOITATION	1 686 481	1 591 317	
Charges de personnel	861 208	863 454	
Impôts et taxes	35 188	26 094	
Charges externes	572 300	537 521	
Autres charges générales d'exploitation	54 512	7 353	
Dotations aux amortissements et aux provisions des immobilisations incorporelles et corporelles	163 273	156 895	
DOTATIONS AUX PROVISIONS ET PERTES SUR CRÉANCES IRRÉCOUVRABLES	2 160 532	1 526 234	
Dotations aux provisions pour créances et engagements par signature en souffrance	1 419 750	857 053	
Pertes sur créances irrécouvrables	450 162	365 518	
Autres dotations aux provisions	290 620	303 663	
REPRISES DE PROVISIONS ET RÉCUPÉRATIONS SUR CRÉANCES AMORTIES	1 088 569	940 745	
Reprises de provisions pour créances et engagements par signature en souffrance	769 164	733 584	
Récupérations sur créances amorties	7 735	25 331	
Autres reprises de provisions	311 670	181 830	
RÉSULTAT COURANT	916 033	1 466 824	
Produits non courants	636	90 251	
Charges non courantes	11 583	82 017	
RÉSULTAT AVANT IMPÔTS	905 086	1 475 058	
Impôts sur les résultats	370 779	615 629	
RÉSULTAT NET DE L'EXERCICE	534 307	859 429	
TOTAL PRODUITS	6 205 038	6 113 246	
TOTAL CHARGES	5 670 731	5 253 817	
RÉSULTAT NET DE L'EXERCICE	534 307	859 429	

RÉSUMÉ DU RAPPORT DES COMMISSAIRES AUX COMPTES



Aux Actionnaires de la
SOCIÉTÉ GÉNÉRALE MAROCAINE DE BANQUES
55, Bd Abdelmoumen
Casablanca

RÉSUMÉ DU RAPPORT DES COMMISSAIRES AUX COMPTES EXERCICE DU 1^{er} JANVIER AU 31 DÉCEMBRE 2013

Conformément à la mission qui nous a été confiée par votre Assemblée Générale du 4 mai 2011, nous vous présentons notre rapport relatif à l'exercice clos le 31 décembre 2013.

Nous avons effectué l'audit des états de synthèse ci-joints de la Société Générale Marocaine de Banques, comprenant le bilan, le hors bilan, le compte de produits et charges, l'état des soldes de gestion, le tableau de flux de trésorerie et l'état des informations complémentaires (ETIC) relatifs à l'exercice clos le 31 décembre 2013. Ces états de synthèse font ressortir un montant de capitaux propres et assimilés de KMAD 10.449.097 dont un bénéfice net de KMAD 534.307.

La direction est responsable de l'établissement et de la présentation sincère de ces états de synthèse, conformément au référentiel comptable admis au Maroc.

Notre responsabilité est d'exprimer une opinion sur ces états de synthèse sur la base de notre audit. Nous avons effectué notre audit selon les Normes de la Profession au Maroc et compte tenu des dispositions légales et réglementaires en vigueur.

Nous certifions que les états de synthèse, cités au deuxième paragraphe ci-dessus, sont réguliers et sincères et donnent, dans tous leurs aspects significatifs, une image fidèle du résultat des opérations de l'exercice écoulé ainsi que de la situation financière et du patrimoine de la Société Générale Marocaine de Banques au 31 décembre 2013 conformément au référentiel comptable admis au Maroc.

Vérifications et informations spécifiques

Nous avons également procédé aux vérifications spécifiques prévues par la loi et nous nous sommes assurés notamment de la sincérité et de la concordance des informations données dans le rapport de gestion du Directoire destiné aux actionnaires avec les états de synthèse de la société.

Casablanca, le 20 mars 2014

Les Commissaires aux Comptes

ERNST & YOUNG
Abdeslam BERRADA ALLAM
Associé

FIDAROC GRANT THORNTON
Faïçal MEKOUAR
Associé

05

RAPPORTS FINANCIERS COMPTES CONSOLIDÉS

- Bilan consolidé aux normes IAS/IFRS au 31 décembre 2013
- Comptes de résultat consolidé aux normes IAS/IFRS au 31 décembre 2013
- Résumé du rapport d'audit sur les états financiers consolidés



COMPTES CONSOLIDÉS AU 31/12/2013

BILAN CONSOLIDÉ AUX NORMES IAS/IFRS AU 31/12/2013		en milliers de dirhams	
ACTIF	31/12/2013	31/12/2012	
Valeurs en caisse, Banques Centrales, Trésor Public, Service des chèques postaux	1 513 598	3 132 691	
Actifs financiers à la juste valeur par résultat	12 074	6 266	
Instruments dérivés de couverture	-	-	
Actifs financiers disponibles à la vente	8 510 122	4 282 364	
Prêts et créances sur les établissements de crédit et assimilés	2 510 047	2 959 027	
Prêts et créances sur la clientèle	64 653 838	64 330 170	
Ecart de réévaluation actif des portefeuilles couverts en taux	-	-	
Placements détenus jusqu'à leur échéance	-	-	
Actifs d'impôts exigibles	786 269	891 088	
Actifs d'impôts différés	1 002 370	800 626	
Comptes de régularisation et autres actifs	494 527	570 287	
Actifs non courants destinés à être cédés	-	-	
Participations dans des entreprises mises en équivalence	429 494	413 932	
Immeubles de placement	-	-	
Immobilisations corporelles	1 596 774	1 613 627	
Immobilisations incorporelles	268 166	259 836	
Ecarts d'acquisition	61 248	61 248	
TOTAL ACTIF	81 838 527	79 321 162	
PASSIF	31/12/2013	31/12/2012	
Banques centrales, Trésor Public, Service des chèques postaux	2	-	
Passifs financiers à la juste valeur par résultat	32 864	11 079	
Instruments dérivés de couverture	-	-	
Dettes envers les établissements de crédit et assimilés	6 784 669	4 297 194	
Dettes envers la clientèle	53 964 250	50 846 282	
Titres de créance émis	6 720 917	10 016 053	
Ecart de réévaluation passif des portefeuilles couverts en taux	-	-	
Passifs d'impôts exigibles	929 457	1 175 185	
Passifs d'impôts différés	564 486	481 348	
Comptes de régularisation et autres passifs	795 291	925 792	
Dettes liées aux actifs non courants destinés à être cédés	-	-	
Provisions techniques des contrats d'assurance	-	-	
Provisions	383 213	215 343	
Subventions et fonds assimilés	-	-	
Dettes subordonnées et fonds spéciaux de garantie	2 582 225	2 578 874	
Capitaux propres	9 081 153	8 774 012	
Capitaux propres part du groupe	8 958 018	8 648 081	
. Capital et réserves liées	7 332 553	6 760 053	
. Réserves consolidées	987 776	827 999	
. Gains ou pertes latents ou différés	74 000	56 185	
. Résultat de l'exercice	563 689	1 003 844	
Intérêts minoritaires	123 135	125 931	
TOTAL PASSIF	81 838 527	79 321 162	

COMPTE DE RESULTAT CONSOLIDÉ AUX NORMES IAS/IFRS AU 31/12/2013		en milliers de dirhams	
	31/12/2013	31/12/2012	
Intérêts et produits assimilés	4 634 709	4 620 349	
Intérêts et charges assimilés	-1 413 448	-1 397 231	
MARGE D'INTÉRÊT	3 221 261	3 223 118	
Commissions (Produits)	896 146	924 217	
Commissions (Charges)	-180 021	-168 094	
MARGE SUR COMMISSIONS	716 125	756 123	
Gains ou Pertes nets sur instruments financiers à la juste valeur par résultat	-16 945	33 038	
Gains ou Pertes nets sur actifs financiers disponibles à la vente	57 907	39 984	
Produits des autres activités	75 103	32 846	
Charges des autres activités	-6 809	-31 275	
PRODUIT NET BANCAIRE	4 046 642	4 053 834	
Charges générales d'exploitation	-1 609 549	-1 546 773	
Dotations aux amortissements et aux dépréciations des immobilisations incorporelles et corporelles	-137 817	-136 773	
RÉSULTAT BRUT D'EXPLOITATION	2 299 276	2 370 288	
Coût du risque	-1 461 920	-927 958	
RÉSULTAT D'EXPLOITATION	837 356	1 442 330	
Quote part du résultat net des entreprises mises en équivalence	53 297	65 097	
Gains ou pertes nets sur autres actifs	-125	3 443	
Variations de valeur des écarts d'acquisition	-	-	
RÉSULTAT AVANT IMPÔT	890 528	1 510 870	
Impôt sur les résultats	-318 824	-503 942	
Résultat net d'impôt des activités arrêtées ou en cours de cession	-	-	
RÉSULTAT NET	571 704	1 006 928	
Intérêts minoritaires	-8 015	-3 084	
RÉSULTAT NET PART DU GROUPE	563 689	1 003 844	

RÉSUMÉ DU RAPPORT D'AUDIT
SUR LES ÉTATS FINANCIERS CONSOLIDÉS

Aux Actionnaires de la
SOCIÉTÉ GÉNÉRALE MAROCAINE DE BANQUES
55, Bd Abdelmoumen
Casablanca

**RÉSUMÉ DU RAPPORT D'AUDIT SUR LES ÉTATS FINANCIERS CONSOLIDÉS
EXERCICE DU 1^{ER} JANVIER AU 31 DÉCEMBRE 2013**

Nous avons effectué l'audit des états financiers consolidés ci-joints de la Société Générale Marocaine de Banques et ses filiales, comprenant le bilan au 31 décembre 2013, ainsi que le compte de résultat, l'état du résultat global, l'état des variations des capitaux propres et le tableau des flux de trésorerie pour l'exercice clos à cette date, et des notes contenant un résumé des principales méthodes comptables et d'autres notes explicatives. Ces états financiers font ressortir un montant de capitaux propres consolidés de KMAD 9.081.153 dont un bénéfice net consolidé de KMAD 571.704.

La direction est responsable de l'établissement et de la présentation sincère de ces états financiers, conformément aux normes comptables internationales (IAS/IFRS).

Notre responsabilité est d'exprimer une opinion sur ces états financiers sur la base de notre audit. Nous avons effectué notre audit selon les Normes de la Profession au Maroc.

A notre avis, les états financiers consolidés cités au premier paragraphe ci-dessus donnent, dans tous leurs aspects significatifs, une image fidèle de la situation financière de l'ensemble Société Générale Marocaine de Banques constitué par les personnes et entités comprises dans la consolidation au 31 décembre 2013, ainsi que de la performance financière et des flux de trésorerie pour l'exercice clos à cette date, conformément aux normes comptables internationales (IAS/IFRS).

Casablanca, le 20 mars 2014

Les Commissaires aux Comptes

ERNST & YOUNG
Abdeslam BERRADA ALLAM
Associé

FIDARC GRANT THORNTON
Faïçal MEKOUAR
Associé

06

CONTACTS

■ SOCIÉTÉ GÉNÉRALE MAROCAINE DE BANQUES

55, Bd Abdelmoumen - 20100 Casablanca

Tél. : 05 22 43 88 88

DEPARTEMENT COMMUNICATION

Tél. : 05 22 43 86 96

www.sgmaroc.com



FILIALES

EQDOM

Crédit à la consommation
127, Bd Mohamed Zerktoni - 20100 Casablanca
Tél. : 05 22 25 99 99

LA MAROCAINE VIE

Assurance Vie
37, Bd Moulay Youssef - 20000 Casablanca
Tél. : 05 22 20 63 20 à 24 / 05 22 29 73 07

ALD AUTOMOTIVE

Location longue durée
et gestion de flotte de véhicules
Quartier Lissasfa, route d'El Jadida, km. 10
20190 - Casablanca
Tél. : 05 22 97 78 40 / 50 / 60

SOGELEASE

Financement par crédit bail
55, Bd Abdelmoumen - 20100 Casablanca
Tél. : 05 22 43 88 70

SOGECONTACT

Centre de Relation Clients
Immeuble Contempo, Angle Bd Mohammed V
et rue Azilal 1^{er} étage - Casablanca
Tél. : 05 22 42 42 39

SOGECAPITAL BOURSE

Intermédiation en bourse
55, Bd Abdelmoumen - 20100 Casablanca
Tél. : 05 22 43 98 40

SOGECAPITAL GESTION

Gestion de l'épargne collective
55, Bd Abdelmoumen - 20100 Casablanca
Tél. : 05 22 43 98 10

SG TANGER OFFSHORE

Banque offshore
Gzenaya Tanger Zone Franche
Tél. : 05 39 39 95 50 à 53

INVESTIMA

Holding de participations
55, Bd Abdelmoumen - 20100 Casablanca
Tél. : 05 22 43 88 30

DIRECTIONS RÉGIONALES

DIRECTION RÉGIONALE DE CASABLANCA OUEST

62, rue El Kadi lass Résidence Kawtar, Maârif
20 008 Casablanca
Tél. : 05 22 77 77 70

DIRECTION RÉGIONALE DE CASABLANCA CENTRE

152, Bd Emile Zola - 1^{er} étage
20 000 Casablanca
Tél. : 05 22 41 90 20

DIRECTION RÉGIONALE DE CASABLANCA EST

Km 7,5 - Route de Rabat - Ain Sebaa
20 250 Casablanca
Tél : 05 22 67 72 50

DIRECTION RÉGIONALE D'AGADIR

Immeuble Iguenouane - Bd Mohammed V
80 000 Agadir
Tél. : 05 28 84 90 30

DIRECTION RÉGIONALE FÈS - MEKNÈS

Avenue Allal Ben Abdellah - résidence Menara
30 000 Fès
Tél. : 05 35 94 83 00

DIRECTION RÉGIONALE DE MARRAKECH

238, Bd Mohammed V
40 000 Marrakech
Tél : 05 24 42 41 10

DIRECTION RÉGIONALE DE L'ORIENTAL

41, Bd Mohammed V
60 000 Oujda
Tél : 05 36 70 91 60

DIRECTION RÉGIONALE DE RABAT

Avenue Mohammed V - km 3,5
Route des Zaers Souissi
10 000 Rabat
Tél. : 05 37 63 31 00

DIRECTION RÉGIONALE TANGER - TÉTOUAN

58, Bd Mohammed V
90 000 Tanger
Tél : 05 39 34 99 05

يدنا في يدك
الشركة العامة
SOCIETE GENERALE